


BLERIOT 110

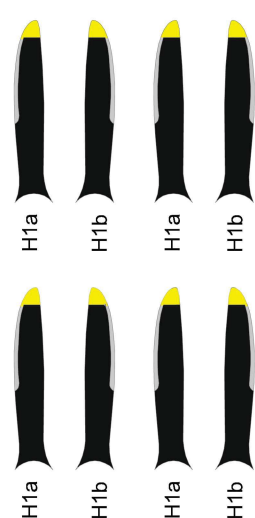
modèle à l'échelle 1/66

Imprimer sur papier 160g

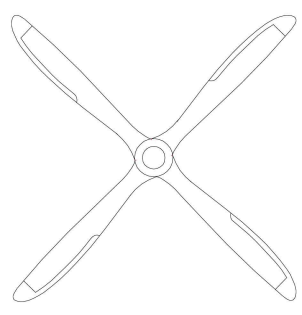


H5 H4 H6 cap 30/10 H3 enrouler sur cap 3mm

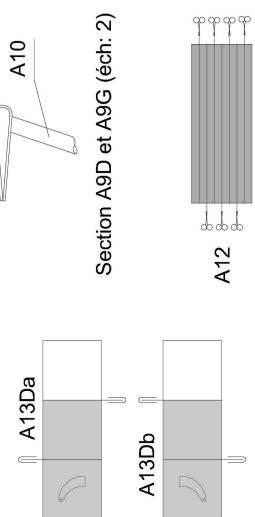
contre coller sur bristol fort (2/10mm) A8 verso



percer 4 trous de 0.8mm à 90° à mi épaisseur du moyeu



rotation horaire vue place pilote
inclinaison des pieds de pales à 45°



Section A9D et A9G (éch: 2)

A13Da
A13Db

A10
A12

A10 cap10/10 x4
ajuster en longueur

A7D
EXTRADOS

A9D

A9G



Belles "plumes" françaises du temps passé

Toute reproduction, modification, même partielle, autre qu'à l'usage purement privé et sans l'accord de l'auteur est interdite.

INFOS COMPLEMENTAIRES
<http://www.criquetaero.fr>

PLANCHE 4/6

conception Philippe RENNESSON 2019