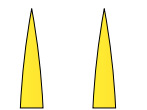

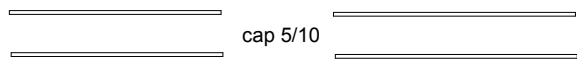


# STAMPE SV4C



S13g\* S13d\*

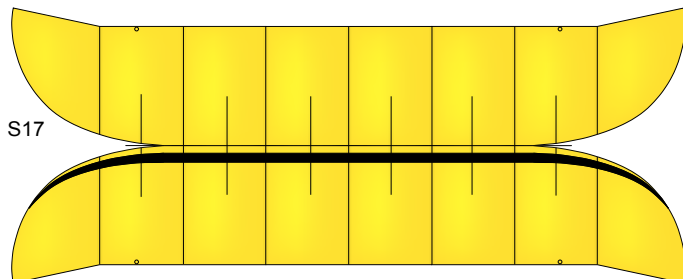
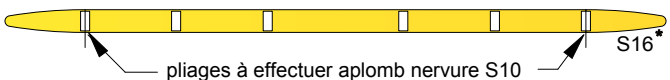
S13 mis en place après pose recouvrement S18



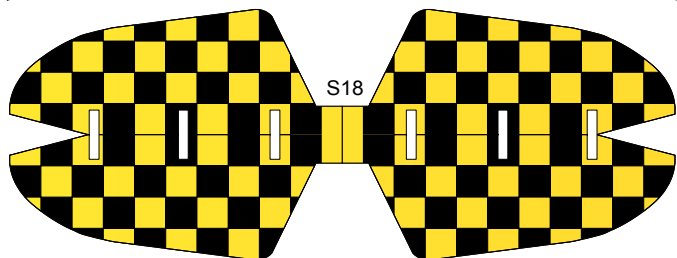
S21 a ajuster en longueur S20



S14 contre-collé sur S15 puis bisauté aux extrémités



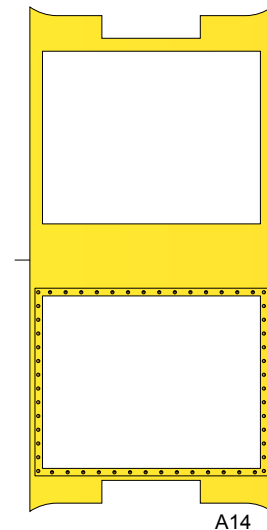
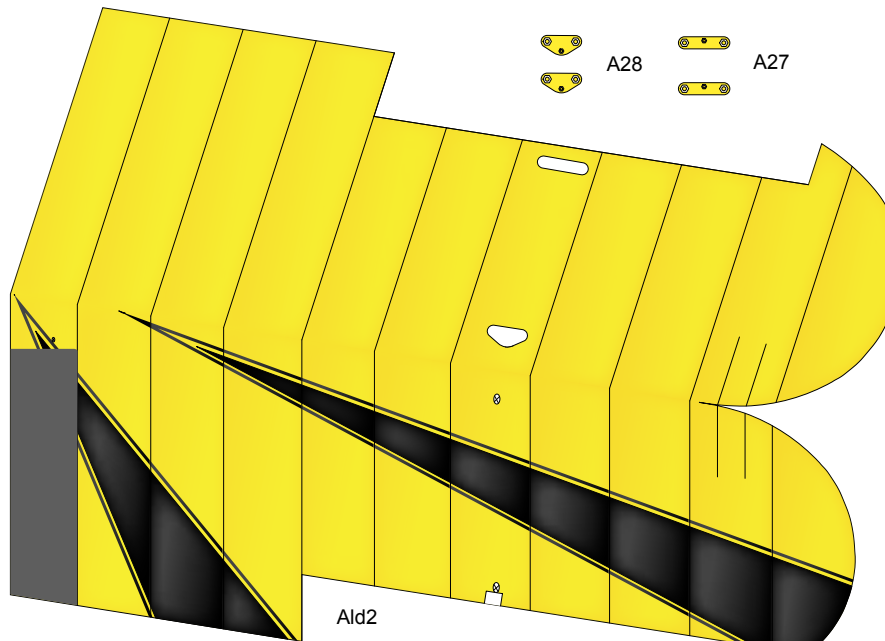
S17



Les encoches sont réalisées une fois le revêtement S18 en place

## Le hangar aux souvenirs

Toute reproduction, modification, même partielle, autre qu'à l'usage purement privé et sans l'accord de l'auteur est interdite.



DESSUS A14

Ald2

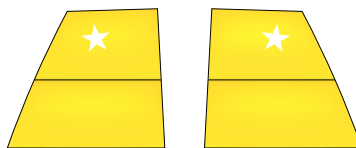
percer tous les trous avant pose du recouvrement



R12 a ajuster en forme et longueur



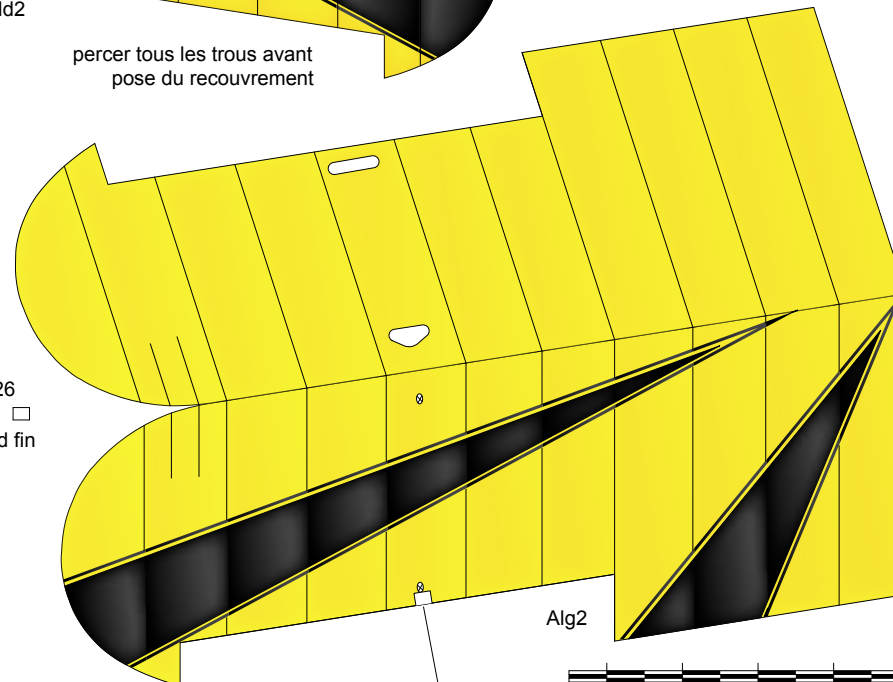
A26 rhodoid fin



D4

D5

charnières en fil de cuivre diam 0.6



Alg2

Le revêtement est remplacé par un carré de rhodoid fin sur fond alu

conception Philippe RENNESSON 2012  
mise en couleur Alban DURY 2012

<http://www.criquet.over-blog.com>